

MISSIONE HOTEL PER INSETTI

Ognuno di noi può contribuire a difendere la biodiversità!

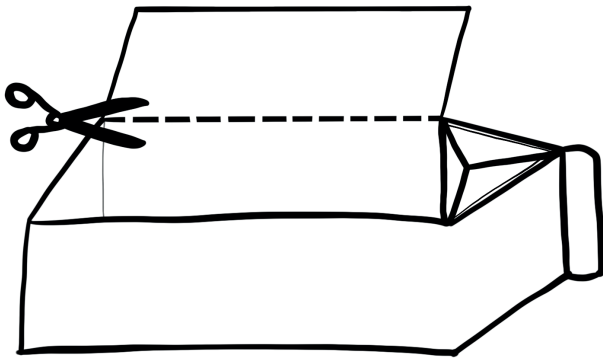
Creando un hotel per insetti aiutiamo insetti impollinatori come api, coccinelle e farfalle a trovare un rifugio per superare l'inverno, o una nursery per accogliere le nuove generazioni.

MATERIALE

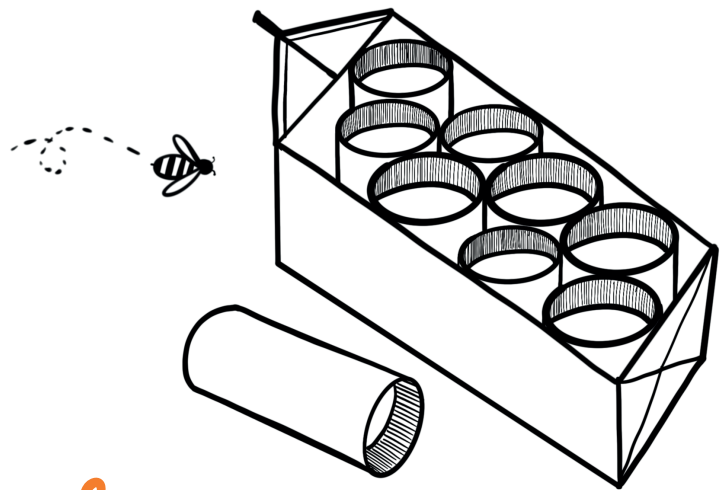
- Cartone del latte o cassetta di legno della frutta
- Rotolo della carta igienica, tubi di cartone
- Un paio di forbici
- Foglie, canne di bambù, pigne secche, rametti, paglia




COME SI FA




1. Scegli un cartone impermeabile e resistente. Taglia un lato, dopo esserti assicurato che sia vuoto e asciutto.



2. Inserisci tutti i rotoli e i tubi.



3. Riempi i tubi con materiali naturali (foglie, canne di bambù, pigne secche, rametti, paglia). Assicurati di aver riempito tutti gli spazi vuoti e che nulla possa cadere dal tuo hotel.



4. Trova una posizione all'esterno, al riparo dalla pioggia e orientata in pieno sole, vicino un giardino o un orto.