



GRUPPO 1




È ARRIVATO IL MOMENTO DI ESPLORARE NUOVI LUOGHI MA, PER FARLO, OCCORRERÀ COSTRUIRE UN MEZZO DI TRASPORTO ADEGUATO! IL VOSTRO GRUPPO PURTROPPO NON DISPONE DI TUTTI I MATERIALI NECESSARI, SERVIRÀ UN PO' DI COLLABORAZIONE! DOVETE COSTRUIRE LE SEGUENTI PARTI DELL'ASTRONAVE, FATE ATTENZIONE ALLE FORME E ALLE MISURE:

- 1 CUBO: L 40 CM
- 1 CERCHIO: R 10 CM
- 1 CERCHIO: D 16 CM
- 1 TRIANGOLO ISOSCELE: B 40 CM, H 40 CM
- 1 TRIANGOLO RETTANGOLO SCALENO: C1 20 CM, C2 70 CM
- 1 TRIANGOLO RETTANGOLO ISOSCELE: C20 CM




GRUPPO 2



È ARRIVATO IL MOMENTO DI ESPLORARE NUOVI LUOGHI MA, PER FARLO, OCCORRERÀ COSTRUIRE UN MEZZO DI TRASPORTO ADEGUATO! IL VOSTRO GRUPPO PURTROPPO NON DISPONE DI TUTTI I MATERIALI NECESSARI, SERVIRÀ UN PO' DI COLLABORAZIONE! DOVETE COSTRUIRE LE SEGUENTI PARTI DELL'ASTRONAVE, FATE ATTENZIONE ALLE FORME E ALLE MISURE:

- 1 CUBO: L 40 CM
- 1 CERCHIO: R 10 CM
- 1 CERCHIO: D 16 CM
- 1 TRIANGOLO ISOSCELE: B 40 CM, H 40 CM
- 1 TRIANGOLO RETTANGOLO SCALENO: C1 20 CM, C2 70 CM
- 1 TRIANGOLO RETTANGOLO ISOSCELE: C 20 CM



GRUPPO 3



È ARRIVATO IL MOMENTO DI ESPLORARE NUOVI LUOGHI MA, PER FARLO, OCCORRERÀ COSTRUIRE UN MEZZO DI TRASPORTO ADEGUATO! IL VOSTRO GRUPPO PURTROPPO NON DISPONE DI TUTTI I MATERIALI NECESSARI, SERVIRÀ UN PO' DI COLLABORAZIONE! DOVETE COSTRUIRE LE SEGUENTI PARTI DELL'ASTRONAVE, FATE ATTENZIONE ALLE FORME E ALLE MISURE:

1 CUBO: L 40 CM

1 CERCHIO: R 10 CM

1 CERCHIO: D 16 CM

2 TRIANGOLI ISOSCELI: B 40 CM, H 40 CM

1 TRIANGOLO RETTANGOLO SCALENO: C1 20 CM, C2 70 CM

1 TRIANGOLO RETTANGOLO ISOSCELE: C 20 CM

